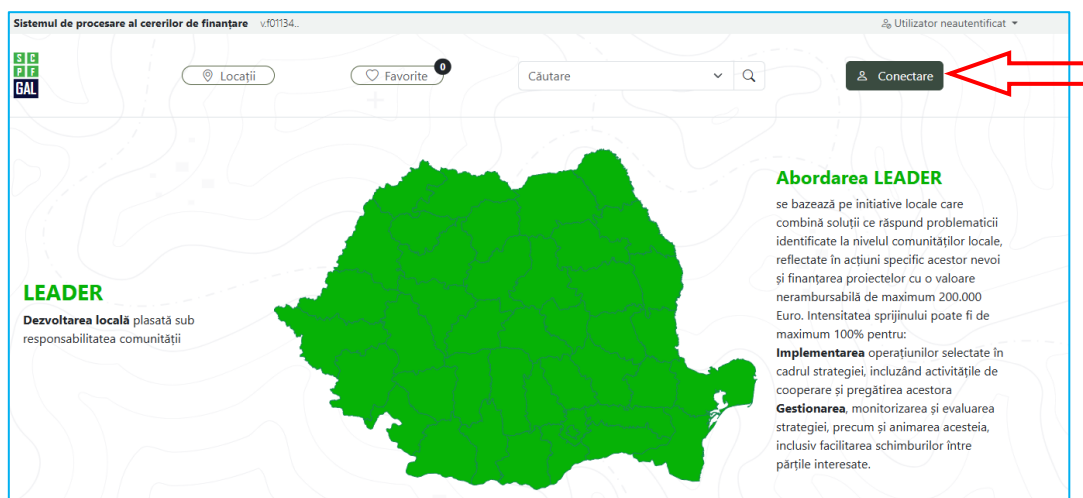
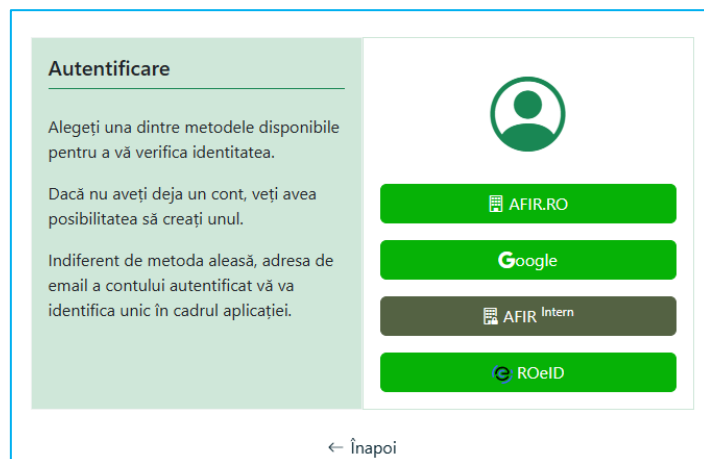


Instrucțiuni creare cont

Se accesează pagina aplicației . Se accesează opțiunea *Conectare* din partea dreaptă sus.



Autentificarea în aplicație se realizează în mai multe moduri, conform opțiunilor din imaginea de mai jos




Opțiunea AFIR.RO – autentificare cu cont utilizator creat pe site [A.F.I.R.](#)

Opțiunea Google – autentificare cu cont utilizator creat pe baza unui cont existent [Google](#).

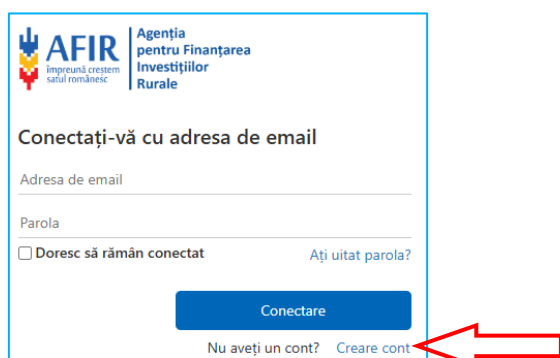
Opțiunea AFIR Intern – rezervată angajaților A.F.I.R.

Opțiunea ROeID – autentificare cu cont utilizator creat în aplicația de mobil ROeID gestionată de [ADR](#)

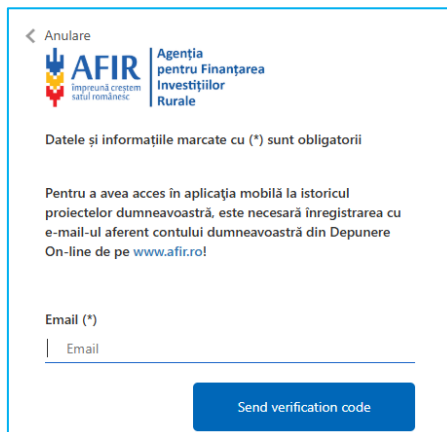
Crearea unui cont de utilizator cu opțiunea AFIR.RO

Se accesează opțiunea 

Se accesează opțiunea *Creare cont*



Se completează adresa email și se accesează opțiunea *Send verification code*



AFIR logo and header: **AFIR** Agenția pentru Finanțarea Investițiilor Rurale

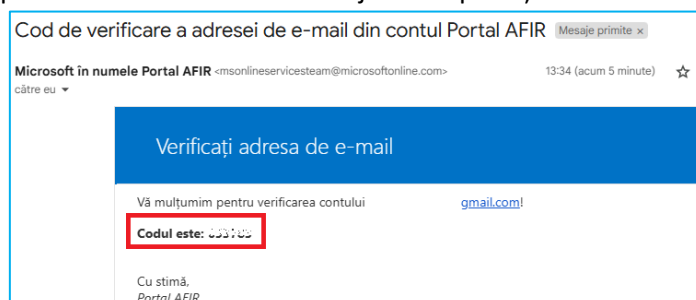
Datele și informațiile marcate cu (*) sunt obligatorii

Pentru a avea acces în aplicația mobilă la istoricul proiectelor dumneavoastră, este necesară înregistrarea cu e-mail-ul aferent contului dumneavoastră din Depunere On-line de pe www.afir.ro!

Email (*)

Send verification code

La adresa email completată este transmis un mesaj în care primiți un cod de verificare.



Cod de verificare a adresei de e-mail din contul Portal AFIR

Microsoft în numele Portal AFIR <msonlineservice@microsoftonline.com> 13:34 (acum 5 minute)

Verificați adresa de e-mail

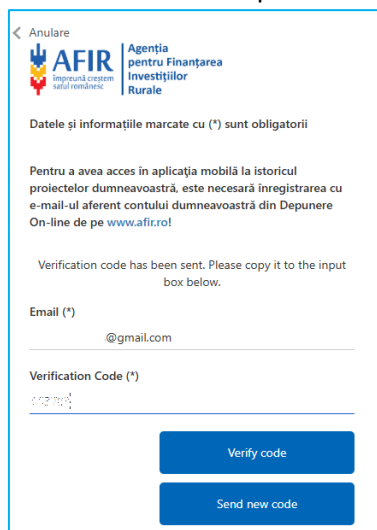
Vă mulțumim pentru verificarea contului [gmail.com!](mailto:example@gmail.com)

Codul este: 653705

Cu stimă,
Portal AFIR

Introduceți codul primit în fereastra afișată și accesați opțiunea *Verifiy code*.

Selecțați opțiunea *Send new code* în cazul în care codul primit a expirat (*The code has expired*)



AFIR logo and header: **AFIR** Agenția pentru Finanțarea Investițiilor Rurale

Datele și informațiile marcate cu (*) sunt obligatorii

Pentru a avea acces în aplicația mobilă la istoricul proiectelor dumneavoastră, este necesară înregistrarea cu e-mail-ul aferent contului dumneavoastră din Depunere On-line de pe www.afir.ro!

Verification code has been sent. Please copy it to the input box below.

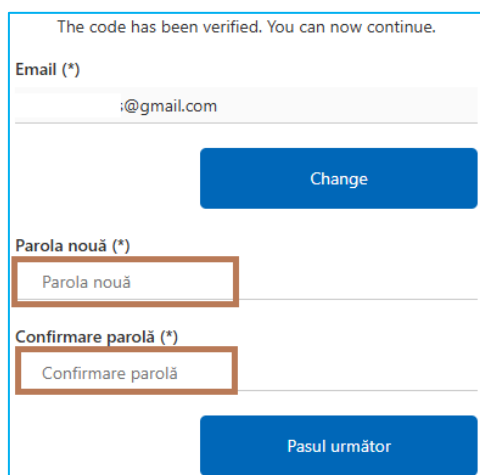
Email (*)

Verification Code (*)

Verify code

Send new code

După verificarea codului , introduceți parola dorită pentru accesarea contului de utilizator în cele două câmpuri și selecțați opțiunea *Pasul următor*.



The code has been verified. You can now continue.

Email (*)

Change


Parola nouă (*)

Confirmare parolă (*)

Pasul următor

Completați câmpurile *Nume* și *Prenume* apoi selectați opțiunea *Solicitant* (în cazul solicitanților) sau *Potent* (în cazul GAL-urilor). Selectați opțiunea *Pasul următor*

[Anulare](#)



Agencia
pentru Finanțarea
Investițiilor
Rurale

Datele și informațiile marcate cu (*) sunt obligatorii

Dna/DI

☐ Dna

☐ DI

Nume

Prenume

Tip utilizator (*)

☐ Solicitant

☐ Ofertant

☐ Trader

☐ Consultant

☐ Potent

Pasul următor

Completați datele obligatorii (marcate cu *) apoi selectați opțiunea *Pasul următor*

Datele și informațiile marcate cu (*) sunt obligatorii

Denumire persoană juridică/fizică autorizată (^)

CUI/CIF

Anul înființării societății

Forma constituire (^)

Adresa persoanei juridice/fizice autorizate (^)

Țară (^) (*)

Completați datele obligatorii (marcate cu *) apoi selectați opțiunea *Pasul următor*

Datele și informațiile marcate cu (*) sunt obligatorii

Număr de telefon FIX al persoanei juridice/fizice autorizate (^)

Număr de fax al persoanei juridice/fizice autorizate (^)

Număr de telefon MOBIL al persoanei juridice/fizice autorizate - fără prefixul de țară (^) (*)

Adresă web a persoanei juridice/fizice autorizate (^)

Datele și informațiile marcate cu (^) pot fi făcute publice

Pasul următor

Luați la cunoștință Termenii și condițiile, bifați opțiunile obligatorii apoi selectați selectați opțiunea *Pasul următor* pentru a finaliza crearea contului de utilizator.

Anulare

AFIR Agenția pentru Finanțarea Investițiilor Rurale
Impresă creată în satul românesc

Termeni și Condiții (*)

☐

Am citit și sunt de acord cu Termenii și Condițiile de utilizare a acestui portal. Am citit și am înțeles termenii de prelucrare a Datelor cu Caracter Personal.

Notificări

☐

Sunt de acord să primesc informații și materiale de prezentare privind fondurile europene acordate pentru agricultură și dezvoltarea mediului rural, precum și alte informații de interes public din partea AFIR.

Pasul următor

Crearea unui cont de utilizator cu opțiunea Google

Se accesează opțiunea

Google

Introduceți adresa email Google și accesați opțiunea *Înainte*.

Conectează-te cu Google

Conectează-te

Accesează

Adresa de e-mail sau numărul de telefon

[Ai uitat adresa de e-mail?](#)

[Creează un cont](#) **Înainte**

În cazul în care exista deja un cont Google autentificat în browserul Dvs. acesta va putea fi selectat în acest ecran.

Conectează-te cu Google

Alege un cont

pentru a accesa

Dan @gmail.com

Ion @gmail.com

Folosește alt cont

În cazul în care este activă verificarea suplimentară, urmați pașii specifici.
Selectați opțiunea *Continuă*

Conectează-te cu Google

Conectează-te la

Ion @gmail.com

Dacă alegi să continui, Google îți va trimite numele, adresa de e-mail și fotografia de profil la . Consultă Politica de confidențialitate și Termenii și condițiile app-gal-test.azurewebsites.net. Poți gestiona opțiunea Conectează-te cu Google în [Contul Google](#).

Anulează **Continuă**